

Première connexion au service

Bienvenue sur NSFL

Connectez-vous à votre compte sur NSFL

Nom d'utilisateur: [] @nsfl.ch

Mot de passe: []

Restez connecté

Connexion

Problème de connexion à votre compte ?

Moins de spams, beaucoup d'espace et un accès à votre messagerie où que vous soyez

Bienvenue sur votre service de messagerie NSFL, fourni par Google. Profitez d'une messagerie électronique plus intuitive, efficace et utile.

- Grâce à la technologie efficace de blocage des spams de Google, les courriers indésirables restent en dehors de votre boîte de réception.
- Avec la fonctionnalité de recherche de Google, les messages dont vous avez besoin sont à portée de main et faciles à retrouver.
- Envoyez des e-mails, lisez vos nouveaux messages et consultez vos archives instantanément depuis votre téléphone.

Connectez-vous avec vos données d'accès

Google comptes

Change Language / Changer la langue : Français

Bienvenue dans votre nouveau compte

Bienvenue dans votre nouveau compte : res.site@nsfl.ch. Ce dernier est compatible avec la quasi-totalité des produits Google. Toutefois, il est possible que votre administrateur nsfl.ch choisisse de ne pas tous les activer. Pour obtenir des conseils sur la manière d'utiliser votre nouveau compte, consultez notre [Centre d'aide](#).

Avis de confidentialité

Google fournit ces services en partenariat avec ou au nom de votre administrateur de domaine. Votre administrateur aura accès aux informations de votre compte res.site@nsfl.ch, y compris à votre adresse e-mail. Pour en savoir plus, consultez l'[Avis de confidentialité de Google Apps](#) ou les règles de confidentialité de votre administrateur de domaine (si elles existent). Choisissez avec soin les informations que vous sélectionnez d'inclure dans ce compte. Si vous possédez plusieurs comptes Google, pensez à vérifier le nom d'utilisateur qui apparaît dans l'angle supérieur droit de la plupart des services Google afin de vous assurer que vous utilisez bien le compte voulu. [En savoir plus](#)

Vous pouvez utiliser un autre compte Google pour vos activités personnelles. Si vous ne possédez pas encore de compte Google personnel, vous pouvez en [créer un maintenant](#).

Connectez-vous avec vos données d'accès

Conditions d'utilisation Google

Bienvenue dans Google. L'utilisation des produits, des logiciels, des services ou des sites Web de Google ("Services Google") entraîne l'acceptation de facto des présentes conditions d'utilisation ainsi que des conditions générales et des règles suivantes, y compris, sans s'y limiter, du règlement du programme et des mentions légales, et de toute modification ultérieure de ces documents (désignés collectivement par les "Conditions générales"). Nous nous réservons le droit de modifier ultérieurement ces Conditions générales. Vous pouvez consulter la dernière version du présent contrat à la page <http://www.google.com/a/help/intl/fr/users/terms.html>.

- UTILISATION DES SERVICES**
Google Inc., ses affiliés et filiales, y compris votre administrateur de domaine ("Google"), vous permet d'accéder aux services Google, à condition que vous ayez atteint l'âge légal de la majorité pour conclure le présent contrat et que vous ne soyez frappé d'aucune interdiction visant l'utilisation des services au titre des lois en vigueur aux États-Unis ou de toute autre juridiction compétente. Pour accéder à certains services, vous devez fournir de manière exacte et mettre à jour vos nom et prénom, vos coordonnées et toute autre information qui pourrait être demandée au cours du processus d'inscription et ou de l'utilisation des services Google. Il est de votre responsabilité d'assurer la confidentialité du mot de passe de votre compte et vous êtes responsable de toutes les activités qui ont lieu sur ce compte. Vous acceptez d'informer Google immédiatement de toute utilisation non autorisée de votre mot de passe ou de votre compte ou de toute violation du système de sécurité. Google ne peut pas être tenue et ne sera pas tenue responsable des pertes ou dommages dus au manquement de votre part de nous transmettre les informations nécessaires ou de préserver la sécurité de votre mot de passe.

- CONDUITE APPROPRIÉE**
Vous reconnaissez que la totalité des informations, données, textes, logiciels, musiques, sons, photographies, graphiques, vidéos, messages ou autres supports ("Contenu") relèvent de la responsabilité exclusive de la personne à l'origine de ce Contenu. Google se réserve le droit, sans s'y engager, de vérifier (en amont), marquer, filtrer, refuser, modifier ou déplacer tout Contenu disponible via les services Google. Vous reconnaissez qu'en utilisant les services Google, vous risquez d'être exposé à un Contenu susceptible d'être

Notez que d'autres conditions d'utilisation, propres à chaque service, peuvent également s'appliquer. Pour consulter ces conditions, visitez la page Web du service concerné.

Cliquez sur "J'accepte" ci-dessous pour indiquer que vous comprenez les modifications apportées à votre compte et que vous acceptez les [Conditions d'utilisation de Google](#), ainsi que les [Conditions d'utilisation](#), la [Politique d'utilisation acceptable](#) et l'[Avis de confidentialité](#) de Google Apps.

Entrez les caractères figurant dans l'image ci-dessous.

Entrez les caractères de l'image dans le champ Cliquez sur J'accepte et j'accède à mon compte

La casse n'est pas prise en compte

J'accepte et j'accède à mon compte

Entrez les caractères de l'image dans le champ Cliquez sur J'accepte et j'accède à mon compte

Si demandé, rentrez un nouveau mot de passe et retenez-le.

NSFL Mail - Boîte de réception - dir.mar...

Rechercher dans les messages Rechercher sur le Web Afficher les options de recherche

dir.marketing@nsfl.ch Paramètres Aide Déconnexion

Messagerie

Contacts

Liste de tâches

Nouveau message

Boîte de réception

Aucun nouveau message. Vous n'avez rien à lire ? Rendez-vous sur [Google Actualités](#)

Cliquez sur Paramètres

Cliquez sur Extraits du web

Paramètres

Général Libellés Comptes Filtrés Transfert et POP/IMAP Extraits du Web Labos Boîte de réception Prioritaire Hors connexion Thèmes

Mes extraits

Afficher mes extraits du Web au-dessus de la boîte de réception

Rechercher par sujet ou URL :

Ex: ; ski, TV5, engadget.com/

Rechercher

VNUNet News - Le langage Java va enfin devenir op Extrait du Web

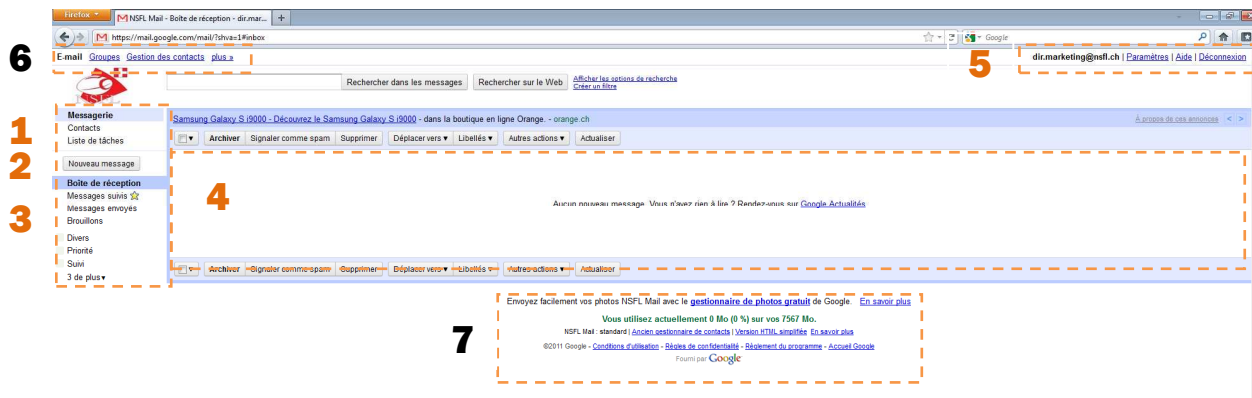
Placer dans la boîte de réception Autres actions...

Cliquez sur Extraits du web

Décochez la case Afficher mes extraits...

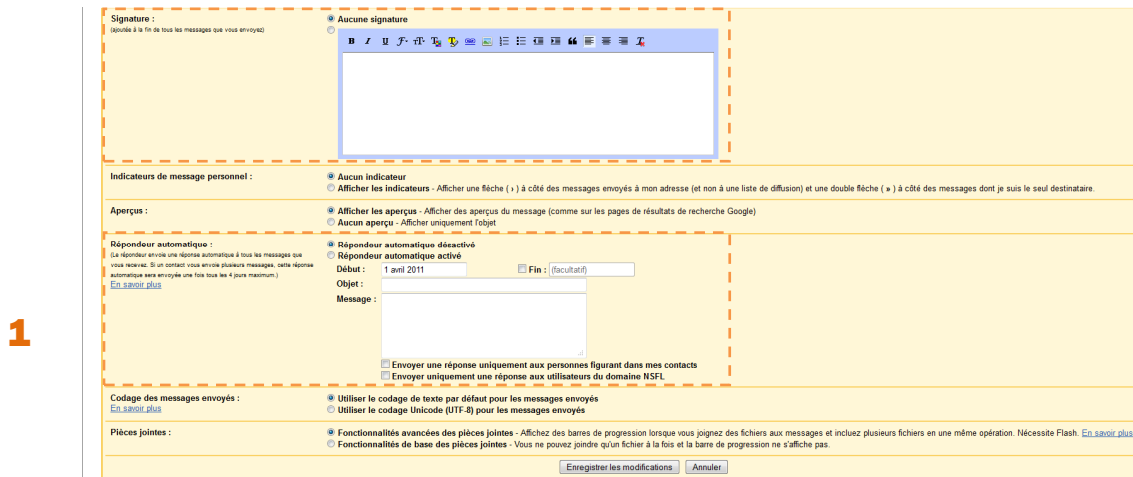
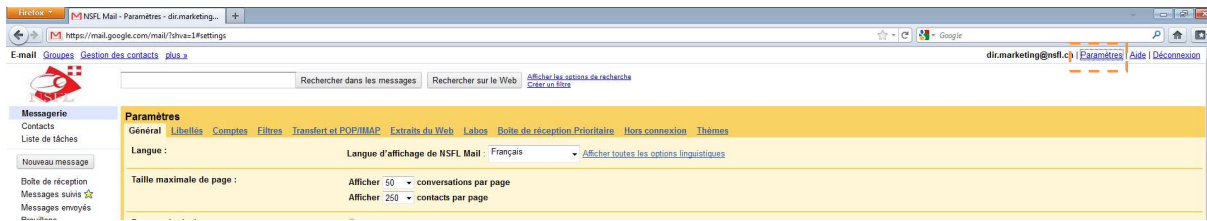
Vous pouvez désormais utiliser la nouvelle messagerie. Retrouvez plus d'informations dans les pages suivantes.

Interface d'accueil



1	Menu Messagerie : fonctions de messagerie email
2	Menu Contacts : gestion de vos contacts
3	Liste des tâches : <u>ne pas utiliser ce système</u> , mais uniquement l’Intranet NSFL
4	Composer un nouveau message email
5	Liste des dossiers de messagerie
6	Liste des messages emails
7	Réglage des paramètres (voir page suivante) Après consultation, n’oubliez pas de vous déconnecter 😊
8	Sans intérêt. Les fonctionnalités sont inutiles et bloquées.
9	Sans intérêt. Informations Google.

Paramètres



1

Vous pouvez enregistrer une **signature** qui se mettra automatiquement à la fin de messages que vous écrivez.

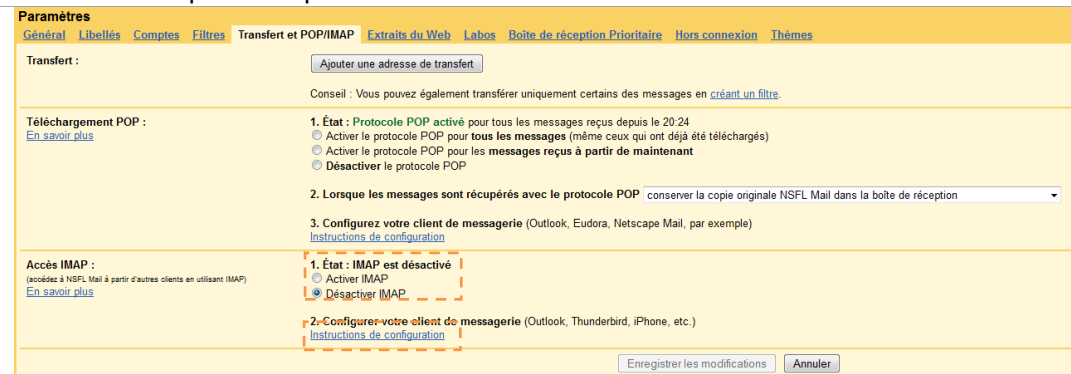
En cas d'absence, vous pouvez enregistrer un **répondeur automatique** qui enverra un message à vos correspondants pour les avertir de votre absence.

Ne modifier pas les autres paramètres par défaut.

2

Vous pouvez **gérer vos dossiers de messagerie** (libellés) dans cet onglet. Ceci permet donc de créer des répertoires pour classer vos emails.

5



Transfert : **ne pas utiliser** cette fonction

Téléchargement POP : **ne pas utiliser** cette fonction

Accès IMAP : vous pouvez **Activer IMAP** pour pouvoir utiliser des logiciels de messagerie (Outlook, Mail) ou pour récupérer vos emails sur votre téléphone mobile (iPhone, Android).

Pour plus de détails sur la configuration de vos logiciels, cliquez sur « **Instructions de configuration** »

6



Décocher la case « Afficher mes extraits... ».

3	Sans intérêt.
4	Sans intérêt.
7	Sans intérêt. Activer certaines de ces fonctionnalités peut ralentir l'interface ou poser des problèmes de compatibilité. Merci donc de tout laisser désactivé.
8	Sans intérêt.
9	Sans intérêt.
10	Pour les geeks, vous pouvez changer l'apparence (thème) de votre interface email. C'est très joli, mais ça ne sert à rien ^^